


Ente Público: UNIVERSIDAD TECNOLÓGICA DEL PONIENTE
Estado Analítico de Ingresos
Del 1o. de enero al 31 de diciembre de 2021

Rubro de Ingresos	Ingreso				Diferencia
	Estimado 1	Ampliaciones y Reducciones 2	Modificado 3 = (1 + 2)	Devengado 4	
Impuestos	\$0.00	\$0.00	\$0.00	\$0.00	\$0.00
Cuotas y Aportaciones de Seguridad Social	\$0.00	\$0.00	\$0.00	\$0.00	\$0.00
Contribuciones de Mejoras	\$0.00	\$0.00	\$0.00	\$0.00	\$0.00
Derechos	\$0.00	\$0.00	\$0.00	\$0.00	\$0.00
Productos	\$0.00	\$421.16	\$421.16	\$421.16	\$421.16
Aprovechamientos	\$0.00	\$0.00	\$0.00	\$0.00	\$0.00
Ingresos por Venta de Bienes, Prestación de Servicios y Otros Ingresos	\$572,134.00	\$257,840.00	\$829,974.00	\$829,974.00	\$829,974.00
Participaciones, Aportaciones, Convenios, Incentivos Derivados de la Colaboración	\$0.00	\$0.00	\$0.00	\$0.00	\$0.00
Transferencias, Asignaciones, Subsidios y Subvenciones, y Pensiones y Jubilaciones	\$16,089,821.00	\$993,115.28	\$17,082,936.28	\$17,082,936.28	\$17,082,936.28
Ingresos Derivados de Financiamientos	\$0.00	\$0.00	\$0.00	\$0.00	\$0.00
Total	\$16,661,955.00	\$1,251,376.44	\$17,913,331.44	\$17,913,331.44	\$17,913,331.44
			INGRESOS EXCEDENTES		\$1,251,376.44
Estado Analítico de Ingresos Por Fuente de Financiamiento					
Ingresos del Poder Ejecutivo Federal o Estatal y de Los Municipios	Ingreso				Diferencia
	Estimado 1	Ampliaciones y Reducciones 2	Modificado 3 = (1 + 2)	Devengado 4	
Impuestos	\$0.00	\$0.00	\$0.00	\$0.00	\$0.00
Cuotas y Aportaciones de Seguridad Social	\$0.00	\$0.00	\$0.00	\$0.00	\$0.00
Contribuciones de Mejoras	\$0.00	\$0.00	\$0.00	\$0.00	\$0.00
Derechos	\$0.00	\$0.00	\$0.00	\$0.00	\$0.00
Productos	\$0.00	\$0.00	\$0.00	\$0.00	\$0.00
Aprovechamientos	\$0.00	\$0.00	\$0.00	\$0.00	\$0.00
Participaciones, Aportaciones, Convenios, Incentivos Derivados de la Colaboración	\$0.00	\$0.00	\$0.00	\$0.00	\$0.00
Transferencias, Asignaciones, Subsidios y Subvenciones, y Pensiones	\$0.00	\$0.00	\$0.00	\$0.00	\$0.00
Ingresos de Los Entes Públicos de Los Poderes Legislativo y Judicial, de los	\$0.00	\$0.00	\$0.00	\$0.00	\$0.00
Cuotas y Aportaciones de Seguridad Social	\$0.00	\$0.00	\$0.00	\$0.00	\$0.00
Productos	\$0.00	\$421.16	\$421.16	\$421.16	\$421.16
Ingresos por Venta de Bienes, Prestación de Servicios y Otros Ingresos	\$572,134.00	\$257,840.00	\$829,974.00	\$829,974.00	\$829,974.00
Transferencias, Asignaciones, Subsidios y Subvenciones, y Pensiones	\$16,089,821.00	\$993,115.28	\$17,082,936.28	\$17,082,936.28	\$17,082,936.28
Ingresos Derivados de Financiamiento	\$0.00	\$0.00	\$0.00	\$0.00	\$0.00
Ingresos Derivados de Financiamientos	\$0.00	\$0.00	\$0.00	\$0.00	\$0.00
Total	\$16,661,955.00	\$1,251,376.44	\$17,913,331.44	\$17,913,331.44	\$17,913,331.44
			INGRESOS EXCEDENTES		\$1,251,376.44

Bajo protesta de decir verdad declaramos que los Estados Financieros y sus Notas son razonablemente correctos y responsabilidad del emisor.


 Lic. Sergio Alberto Valencia Guillen
 Director de Administración y Finanzas


 Lic. Victor Manuel Maravé Sosa
 Rector.


Ente Público: UNIVERSIDAD TECNOLÓGICA DEL PONIENTE
Estado Analítico del Ejercicio del Presupuesto de Egresos
Clasificación Administrativa

Del 1o. de diciembre al 31 de diciembre de 2021

Concepto	Egresos					Subejercicio
	Aprobado 1	Ampliaciones/ (Reducciones) 2	Modificado 3 = (1 + 2)	Devengado 4	Pagado 5	
UNIVERSIDAD TECNOLÓGICA DEL PONIENTE	\$1,775,165.00	\$937,611.96	\$2,712,776.96	\$3,211,369.83	\$3,166,022.82	6 = (3 - 4) -\$498,592.87

Bajo protesta de decir verdad declaramos que los Estados Financieros y sus Notas son razonablemente correctos y responsabilidad del emisor.


 Lic. Sergio Alberto Valencia Guillen
 Director de Administración y Finanzas


 Lic. Victor Manuel Maravé Sosa
 Rector.


Ente Público: UNIVERSIDAD TECNOLÓGICA DEL PONIENTE
Estado Analítico del Ejercicio del Presupuesto de Egresos

Clasificación Administrativa

Del 1o. de enero al 31 de diciembre de 2021

Concepto	Egresos				Subejercicio
	Aprobado	Ampliaciones/ (Reducciones)	Modificado	Devengado	
UNIVERSIDAD TECNOLÓGICA DEL PONIENTE	1	2	3 = (1 + 2)	4	5
	\$16,661,955.00	\$1,241,593.48	\$17,903,548.48	\$17,896,937.29	\$17,851,590.28
					6 = (3 - 4) \$6,611.19

Bajo protesta de decir verdad declaramos que los Estados Financieros y sus Notas son razonablemente correctos y responsabilidad del emisor.



Lic. Sergio Alberto Valencia Guillen
 Director de Administración y Finanzas




Lic. Victor Manuel Maravé Sosa
 Rector.

Ente Público: UNIVERSIDAD TECNOLÓGICA DEL PONIENTE
Estado Analítico del Ejercicio del Presupuesto de Egresos
Clasificación Económica (por Tipo de Gasto)
Del 1o. de diciembre al 31 de diciembre de 2021

Concepto	Egresos					Subejercicio
	Aprobado 1	Ampliaciones/ (Reducciones) 2	Modificado 3 = (1 + 2)	Devengado 4	Pagado 5	
Gasto Corriente	\$1,775,165.00	\$937,611.96	\$2,712,776.96	\$3,211,369.83	\$3,166,022.82	6 = (3 - 4) -\$498,592.87
Gasto de Capital	\$0.00	\$0.00	\$0.00	\$0.00	\$0.00	\$0.00
Amortización de la Deuda y Disminución de Pasivos	\$0.00	\$0.00	\$0.00	\$0.00	\$0.00	\$0.00
Pensiones y Jubilaciones	\$0.00	\$0.00	\$0.00	\$0.00	\$0.00	\$0.00
Participaciones	\$0.00	\$0.00	\$0.00	\$0.00	\$0.00	\$0.00
Total del Gasto	\$1,775,165.00	\$937,611.96	\$2,712,776.96	\$3,211,369.83	\$3,166,022.82	-\$498,592.87

Bajo protesta de decir verdad declaramos que los Estados Financieros y sus Notas son razonablemente correctos y responsabilidad del emisor.


 Lic. Sergio Alberto Valencia Guillen
 Director de Administración y Finanzas


 Lic. Victor Manuel Maravé Sosa
 Rector.

Ente Público: UNIVERSIDAD TECNOLÓGICA DEL PONIENTE
 Estado Analítico del Ejercicio del Presupuesto de Egresos
 Clasificación Económica (por Tipo de Gasto)
 Del 1o. de enero al 31 de diciembre de 2021

Concepto	Egresos					Subejercicio 6 = (3 - 4)
	Aprobado 1	Ampliaciones/ (Reducciones) 2	Modificado 3 = (1 + 2)	Devengado 4	Pagado 5	
Gasto Corriente	\$16,661,955.00	\$1,241,593.48	\$17,903,548.48	\$17,896,937.29	\$17,851,590.28	\$6,611.19
Gasto de Capital	\$0.00	\$0.00	\$0.00	\$0.00	\$0.00	\$0.00
Amortización de la Deuda y Disminución de Pasivos	\$0.00	\$0.00	\$0.00	\$0.00	\$0.00	\$0.00
Pensiones y Jubilaciones	\$0.00	\$0.00	\$0.00	\$0.00	\$0.00	\$0.00
Participaciones	\$0.00	\$0.00	\$0.00	\$0.00	\$0.00	\$0.00
Total del Gasto	\$16,661,955.00	\$1,241,593.48	\$17,903,548.48	\$17,896,937.29	\$17,851,590.28	\$6,611.19

Bajo protesta de decir verdad declaramos que los Estados Financieros y sus Notas son razonablemente correctos y responsabilidad del emisor.


 Lic. Sergio Alberto Valerycia Guillen
 Director de Administración y Finanzas


 Lic. Victor Manuel Maravé Sosa
 Rector.

